

洛阳师范学院统一身份认证平台使用指南

统一身份认证平台是我校智慧校园建设的基础平台之一，为我校师生提供统一的数字身份管理与服务，可实现身份认证信息的共享，即一次认证学校各信息系统全网通行，有效提高身份认证的便捷性和安全性。

一、统一身份认证平台首次登录

统一身份认证账号教师账号为工号，学生账号为学号；学校原认证密码停用，首次登录密码为默认密码，密码规则为：lynu身份证后六位（例：lynu312063，末位为字母的，取字母前六位数字）。

1. 电脑端登录

点击学校官网上的“一网通办”或者直接输入 <https://i.lynu.edu.cn>，进入到统一身份认证平台界面，输入账号密码登录平台，首次使用须使用默认密码，见图 1。



图 1 学校新统一身份认证界面

登录之后会跳转至完善信息界面，如图 2 所示。需要先绑定手机号和邮箱，其次修改新的密码（修改密码规则：长度为八位及八位以上，且包含三种或者三种以上字符）。按照提示修改后，即完成首次登录密码修改操作。

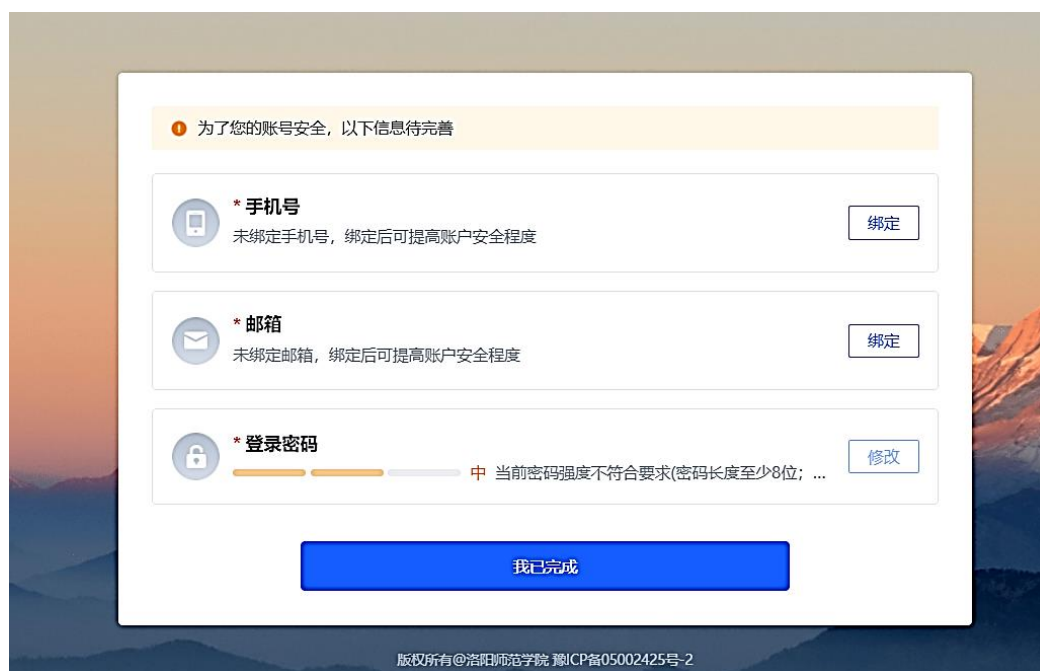


图 2 统一身份认证完善信息界面

2. 移动端

使用手机微信扫描下方二维码，进入到统一身份认证平台移动端登录界面，如图4所示。首次使用须使用默认密码，按照提示操作，同电脑端登录操作。



图3 统一身份认证移动端微信二维码



图 4 统一身份认证移动端首界面

输入初始密码完成登录后，其他操作同电脑端，按照提示操作即可。

二、统一身份认证平台使用方法

1. 更换密码

登录“一网通办”，点击用户姓名菜单中“账号管理”，如图 5 所示。



图 5 用户账号管理功能界面

选择“账号安全”中“设置账号”，点击“更换密码”，如图6所示。按照提示操作后，确认后即可完成更换密码。



图 6 账号管理界面

2. 更换、解绑手机号

在“账号管理”界面，选择“账号安全”->“设置账号”，“手机号绑定”部分点击“更换”或“解绑”，如图7所示，按提示完成操作即可。



图 7 更换、解绑手机号功能

3. 微信及企业微信绑定/解绑

绑定微信和企业微信有两种方式：

方式一：在登录界面，用微信或者企业微信扫描相对应

的二维码，按提示操作可直接绑定。如图 8 所示。



图 8 统一身份认证首页扫码绑定

在绑定登录页面的输入统一身份认证的账号和密码，点击“登录”，即可绑定成功，如图 9 所示。用户绑定微信或者企业微信后，今后使用中可在登录界面通过相对应的 APP 扫码进行登录。

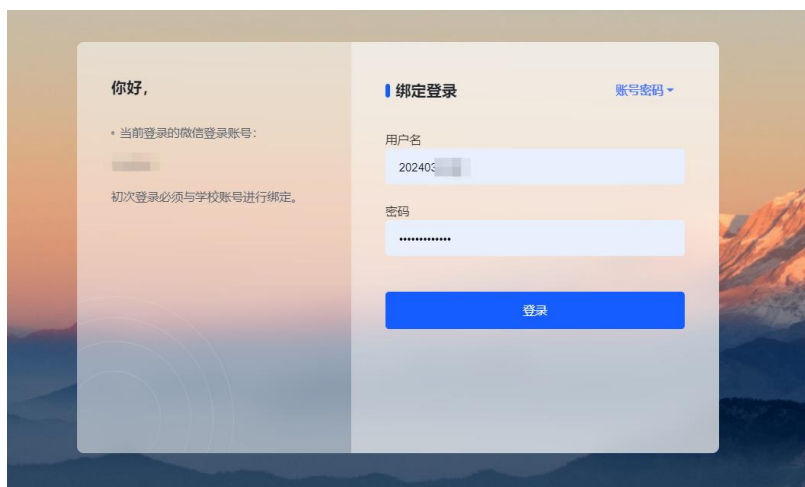


图 9 绑定确认

方式二：登录“一网通办”后，点击用户姓名中“账号管理”，进入账号管理界面，如上图 6 所示。

点击“第三方账号”，点击“立即绑定”，使用个人微信或者企业微信扫码后可以绑定个人微信或者企业微信，实现扫码登录，如图 10 所示。



图 10 账号管理界面

解绑微信：登录统一身份认证平台后，选择“账号安全”->“第三方账号”，点击“解绑”即可解绑之前绑定的微信或者企业微信，如图 11 所示。

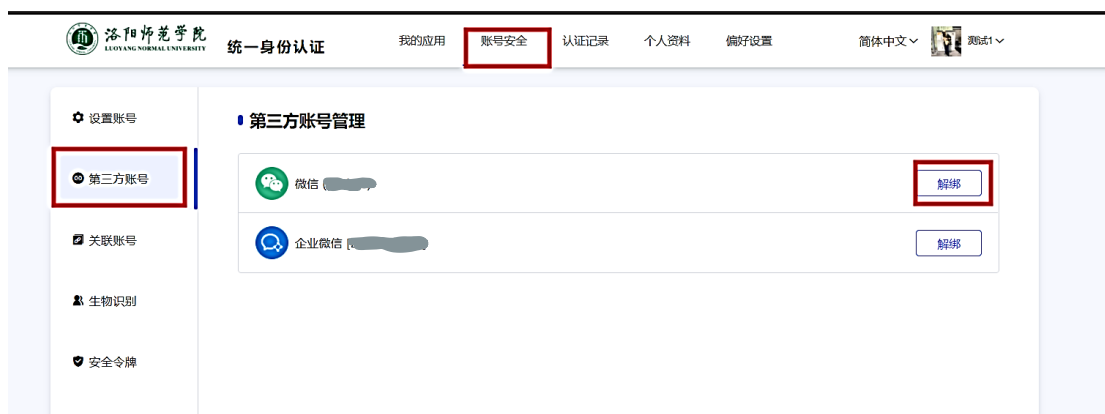


图 11 第三方登录管理

三、忘记密码

用户忘记统一身份认证密码时，可在登录界面点击“忘

记密码”，可通过绑定的手机号进行密码重置，如图 12 所示。



图 12 忘记密码操作界面

四、其他说明

使用统一身份认证平台过程中有任何问题，可在工作时间拨打电话 68618577。

信息化中心

2024年5月13日